



**JIZZAX VILOYATI
STATISTIKA BOSHQARMASI**

**JIZZAX
VILOYATIDA
QURILISH ISHLARI**

**2022- YIL
YANVAR-NOYABR**





JIZZAX VILOYATI STATISTIKA BOSHQARMASI

2022- yilning yanvar-noyabr oylarida, Jizzax viloyatida jami **3090,3** mlrd. soʻmlik qurilish ishlari bajarilib, oʻsish surʻati 2021- yilning yanvar-noyabr oylariga nisbatan **106,1 %** ni tashkil etdi.



Qurilish ishlari hajmining tarkibi, % da

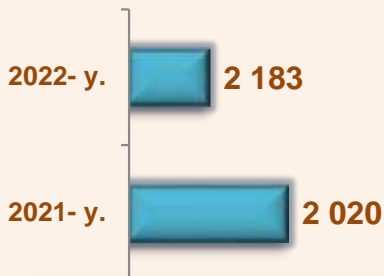
Qurilish ishlari hajmi yirik qurilish tashkilotlari, kichik korxonalar va mikrofirmalar hamda norasmiy sektorlarda amalga oshirilgan ishlar tarkibi boʻyicha shakllanadi.




2022- yil 1- dekabr holatiga ko'ra qurilish ishlari bo'yicha faoliyat ko'rsatayotgan korxonalar va tashkilotlar, *birlikda*



Yillar kesimida soni



Hududlar kesimida



1159

Bino va inshootlar
qurilishi

448

Fuqarolik obyektlarini
qurilishi

576

Ixtisoslashtirilgan
qurilish ishlari

Qurilish sohasi mamlakatimiz milliy iqtisodiyotining barqaror o'sishiga o'zining munosib hissasini qo'shib kelayotgan sohalardan hisoblanadi. Ushbu sohada faoliyat ko'rsatayotgan korxonalar va tashkilotlarning soni 2021- yil bilan solishtirganda o'sish sur'ati 108,1 foizga oshgan.

Qurilish sohasida faoliyat ko'rsatayotgan korxonalar va tashkilotlar soni ushbu sohaning quydagi yo'nalishlari kesimida qaralganda;

binolar va inshootlar qurilish yo'nalishi 53,1 foiz ulushi;

fuqarolik obyektlarini qurish yo'nalishi 20,5 foiz ulushi;

ixtisoslashtirilgan qurilish ishlari yo'nalishi 26,4 foiz ulushni tashkil etdi.



Hududlar kesimida qurilish faoliyati bilan shug'ullanayotgan korxonalar va tashkilotlar to'g'risida ma'lumotlar, *birlikda*

	Holatiga :		o'tgan yilga nisbatan, % da
	01.12.2021- y.	01.12.2022- y.	
Jizzax viloyati	2020	2183	108,1
Jizzax sh.	869	914	105,2
<i>tumanlar:</i>			
Arnasoy	58	55	94,8
Baxmal	68	72	105,9
G'allaorol	134	162	120,9
Sh. Rashidov	330	360	109,1
Do'stlik	68	72	105,9
Zomin	124	138	111,3
Zarbdor	103	115	111,7
Zafarobod	24	32	113,7
Mirzacho'l	51	58	133,3
Paxtakor	81	88	108,6
Forish	71	78	109,9
Yangiobod	39	39	100,0



2022- yil 1- dekabr holatiga ko'ra
 Jizzax viloyatida
 faoliyat ko'rsatayotgan qurilish
 korxonalari ulushi, % da



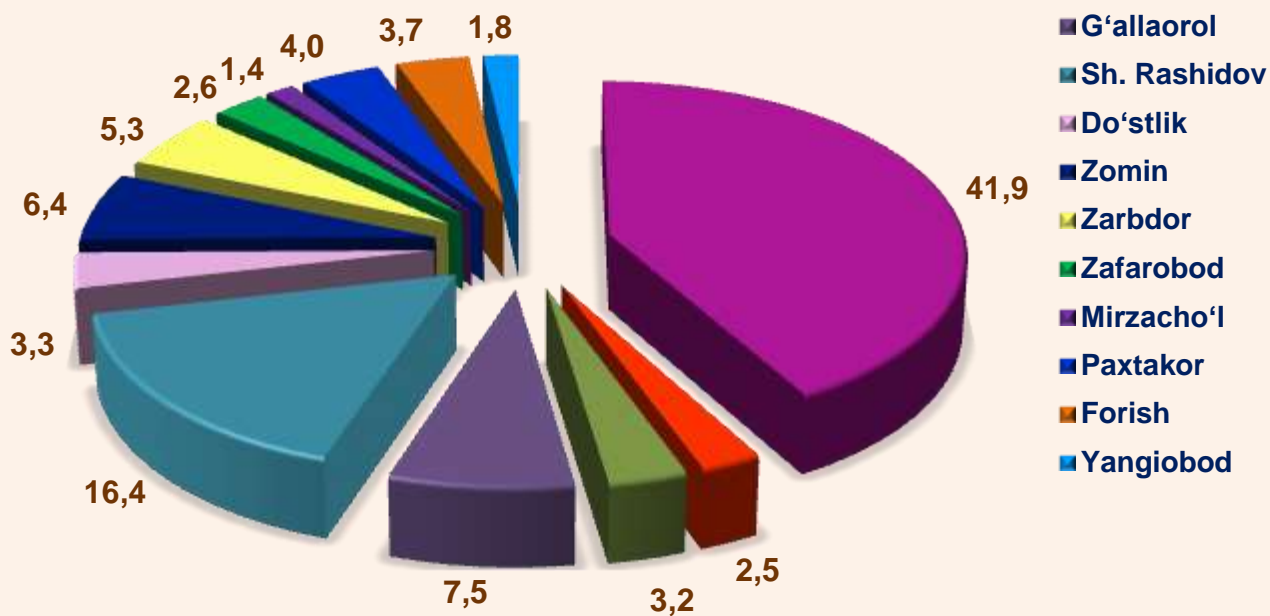
Jizzax sh. (41,9)



Sh.Rashidov (16,4)



G'allaorol (7,5)





Qurilish ishlari 2022- yil yanvar-noyabr uchun

	Qurilish ishlari, mln. so'm	Shu jumladan:		
		Yirik qurilish tashkilotlari	Kichik va mikrofirmalar	Norasmiy sektor
Jizzax viloyati	3090296,0	147881,3	2277095,3	665319,4
Jizzax sh.	1185738,5	57923,4	1014008,9	113806,2
<i>tumanlar:</i>				
Arnasoy	48385,6		24058,4	24327,2
Baxmal	108381,3		46653,5	61727,8
G'allaorol	191916,8	9166,4	111547,7	71202,7
Sh. Rashidov	545589,8		465588,6	80001,2
Do'stlik	73810,4		46778,4	27032
Zomin	303523,0	61994,9	188622,4	52905,7
Zarbdor	139700,1	6152,5	85437,4	48110,2
Zafarobod	55479,6	929,2	26871,1	27679,3
Mirzacho'l	78078,8	11714,9	36107,1	30256,8
Paxtakor	164734,3		118140,4	46593,9
Forish	144694,6		85126,5	59568,1
Yangiobod	50263,2		28154,9	22108,3

* Hududlar bo'yicha taqsimlanmaydigan hajmni qo'shgan holda



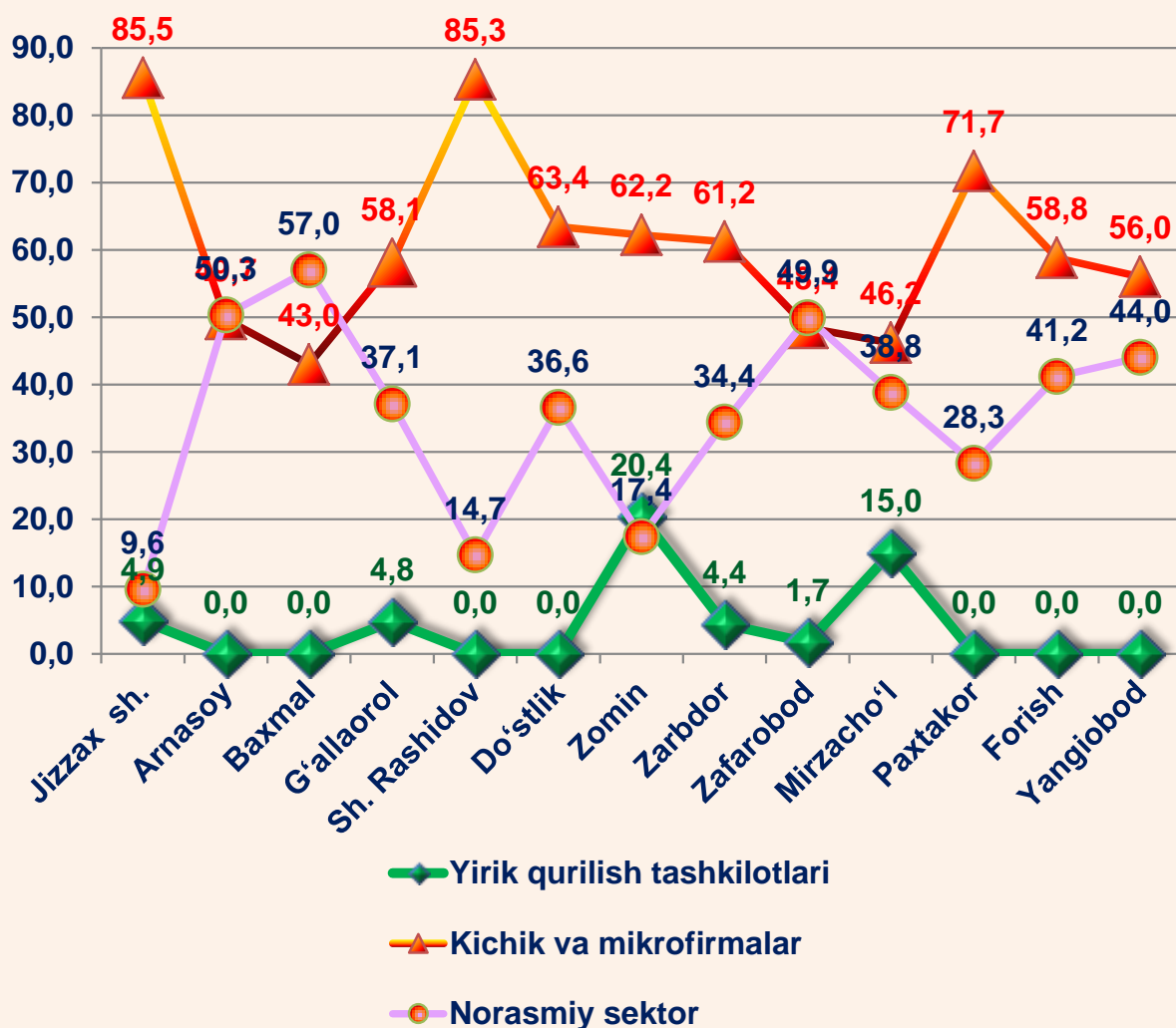
2022- yilning yanvar-noyabr oylarida, jami qurilish ishlari hajmi tarkibida yirik qurilish tashkilotlari tomonidan bajarilgan qurilish ishlari hajmi 147881,3 mln. so'mni tashkil etdi. Qurilish ishlari 2021- yilga nisbatan 108,2 % ni tashkil etib, jami qurilish ishlari hajmidagi ulushi 2021- yildagi ko'rsatkich darajasidan 0,1 % punktga kamayib, 4,8 % ni tashkil etdi.

Qurilish ishlari

2022- yil yanvar-noyabr uchun




Pudratchi – kapital qurilish uchun pudrat shartnomasi asosida bino va inshootlarni qurish bo‘yicha qurilish-montaj, qayta ta‘mirlash, kapital ta‘mirlash hamda texnologik va boshqa uskunalarni montaj qilish, sozlash va boshqa pudrat ishlarini bajarish bilan shug‘ullanadi.





Yirik qurilish tashkilotlari tomonidan bajarilgan qurilish ishlari



MA'LUMOT UCHUN: yirik qurilish tashkilotlari tomonidan bajarilgan qurilish ishlarining jami qurilish ishlari hajmidagi eng ko'p ulushi Zomin tumanida (hududdagi jami qurilish ishlari hajmining 2,1 %) ga to'g'ri keldi.

Kichik korxonalar va mikrofirmalar tomonidan bajarilgan qurilish ishlari



2022- yilning yanvar-noyabr oylarida kichik korxonalar va mikrofirmalar tomonidan bajarilgan qurilish ishlari hissasiga jami qurilish ishlari hajmining 73,7 % i to'g'ri kelib, 2021- yil ko'rsatkichiga nisbatan 0,4 % punktga kamaydi. Shuningdek, ular hissasiga to'g'ri kelgan qurilish ishlari hajmi 2021- yilga nisbatan 107,1 % ni tashkil etgan holda 2277095,3 mln. so'm miqdorida qayd etildi.

Kichik korxonalar va mikrofirmalar, ulushi, % da



73,7

2022- yil yanvar-noyabr

74,1

2021- yil yanvar-noyabr

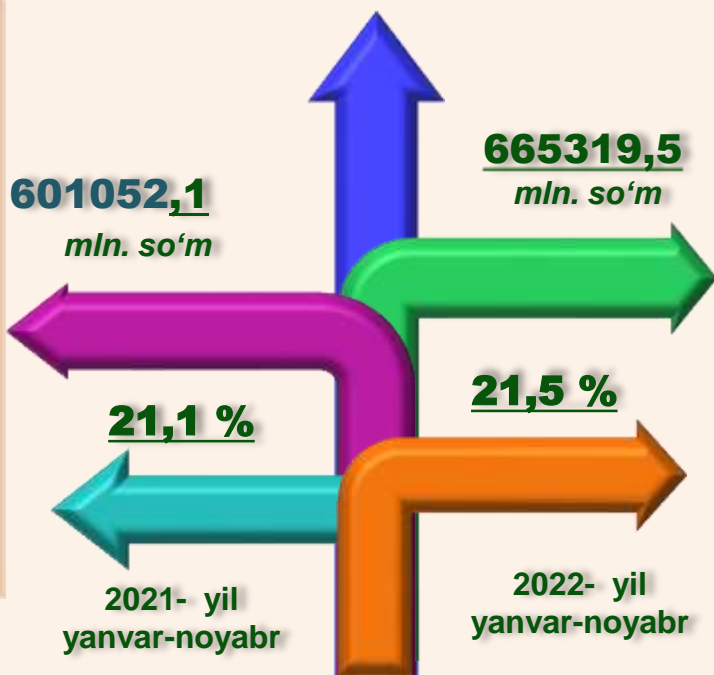


MA'LUMOT UCHUN: joriy hisobot davrida kichik korxonalar va mikrofirmalar tomonidan eng yuqori ulush ko'rsatkichi Jizzax shahri (1014008,9 mln. so'm yoki umumiy hajmga nisbatan 44,5 %), Sh.Rashidov tumani (465588,6 mln. so'm yoki 20,4 %), Zomin tumani (188622,4 mln. so'm yoki 8,3 %)ga to'g'ri keldi.



Qurilish ishlarining umumiy hajmida norasmiy sektor

Norasmiy sektor hissasiga to'g'ri kelgan qurilish ishlari ulushi **21,5 %** ni tashkil etdi yoki **665319,5** mln. so'm miqdorida qayd etildi. 2021- yilga nisbatan **101,9 %** ni tashkil etdi.



Mulkchilik shakli davlat va nodavlat bo'lgan tashkilotlar tomonidan bajarilgan qurilish ishlari, ulushi foizda

Davlat mulkchiligidagi tashkilotlar tomonidan jami **32446,2** mln. so'm qurilish ishlari bajarildi. Nodavlat mulkchilikdagi tashkilotlar tomonidan esa **3057849,8** mln. so'm qurilish ishlari bajarildi.

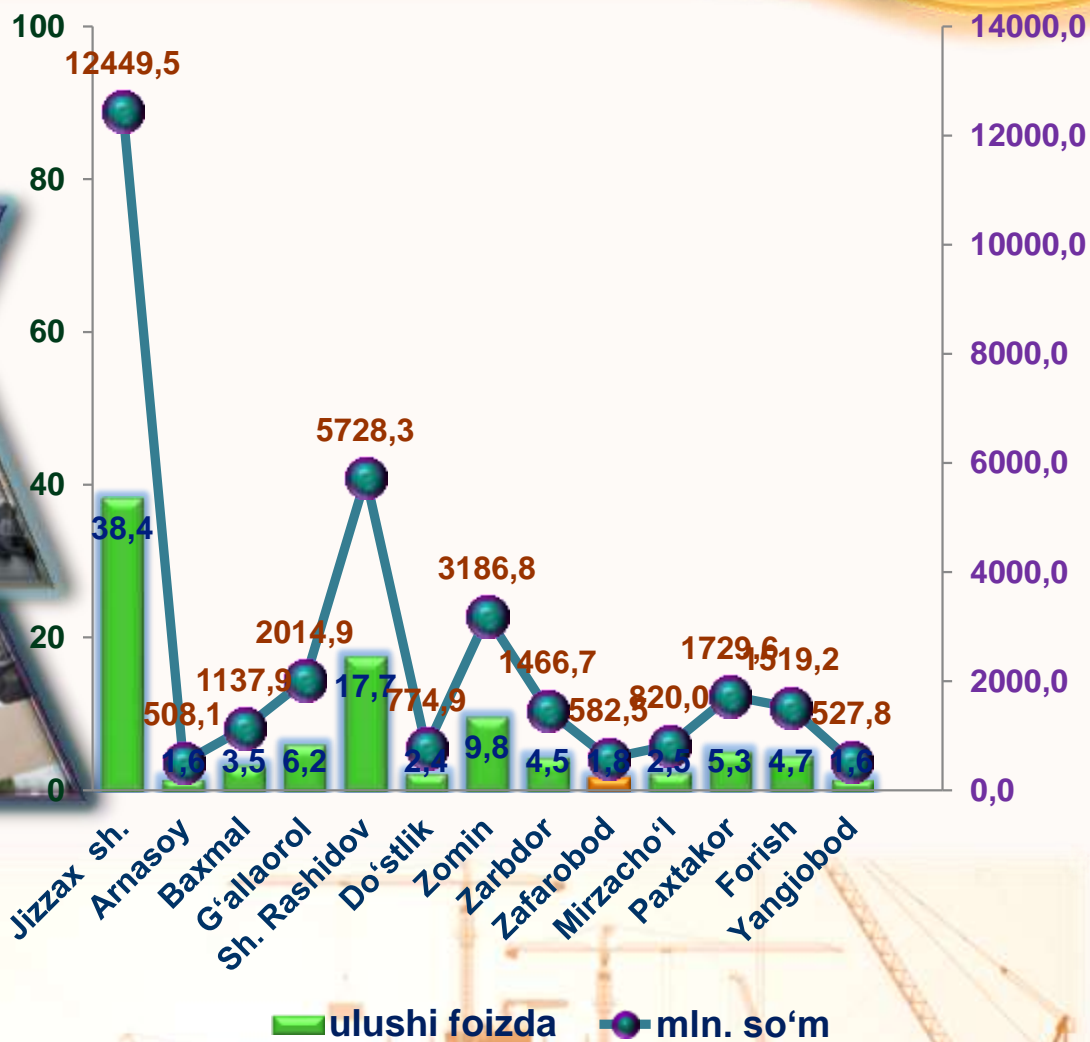
2021- yil yanvar-noyabr



2022- yil yanvar-noyabr

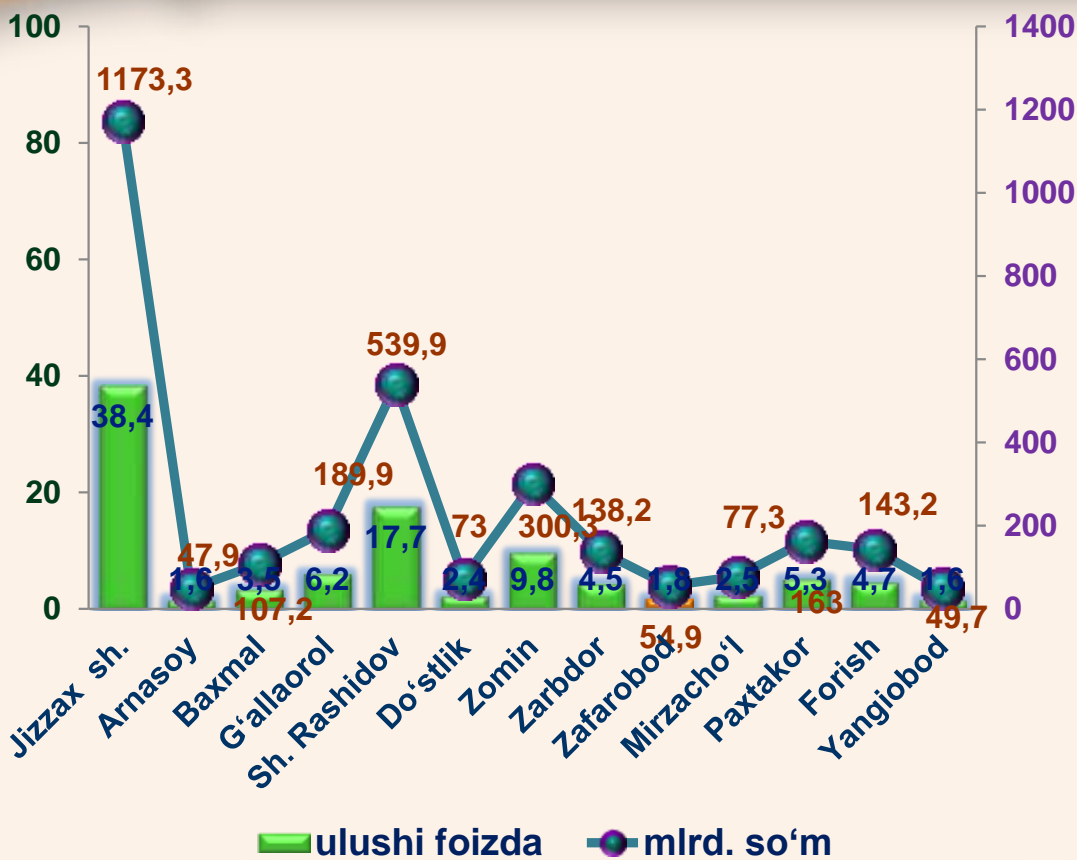


Davlat mulkchilik shakli bo'lgan tashkilotlar tomonidan bajarilgan qurilish ishlari 2022- yil yanvar-noyabr oylarida





Nodavlat mulkchilik shakli bo'lgan tashkilotlar tomonidan bajarilgan qurilish ishlari 2022- yil yanvar-noyabr oylarida



**Umumiy hajmdan yangi qurilish,
rekonstruksiya, kengaytirish,
texnik qayta quollantirish ishlari ulushi
2022- yil yanvar-noyabr oylarida**



Bajarilgan qurilish ishlarining katta qismi yangi bino va inshootlarni qurishga tegishli. Jami qurilish ishlarining **82,9 %** i yoki **2 561 203,5** mln. soʻm qurilish ishlari aynan iqtisodiyotda yangi ishlab chiqarish quvvatlari, turar-joy va boshqa ijtimoiy obyektlarni yaratishga qaratilgan.

5,2 %

Yirik qurilish tashkilotlari boʻyicha yangi qurilish hisobidan **132982,3** mln. soʻmlik ishlar bajarildi yoki jami yirik qurilish tashkilotlarining yangi qurilish ishlaridagi ulushi **5,2 %** ni tashkil etdi.

Kichik korxonalar va mikrofirmalar boʻyicha yangi qurilish hisobidan **1826320,6** mln. soʻm yoki jami kichik korxonalar va mikrofirmalarning yangi qurilish ishlaridagi ulushi **71,3 %** ni tashkil etdi.

71,3%

23,5 %

Yangi qurilish ishlari hajmida norasmiy sektor hissasi **601900,6** mlrd. soʻm yoki ularning jamiga nisbatan ulushi **23,5 %** ni tashkil etdi.



Hududlar kesimida qurilish ishlari 2022- yil yanvar-noyabr oylarida

	Qurilish ishlari, mln. so'm	O'sish sur'ati, % da	Shu jumladan yangi qurilish, rekonstruksiya, kengaytirish va texnik qayta qurollantirish
Jizzax viloyati	3090296,0	106,1	2561203,5
Jizzax sh.	1185738,5	103,0	982727,0
<i>tumanlar:</i>			
Arnasoy	48385,6	103,1	40101,5
Baxmal	108381,3	107,7	89825,2
G'allaorol	191916,8	102,4	159058,5
Sh. Rashidov	545589,8	110,2	452178,9
Do'stlik	73810,4	102,5	61173,3
Zomin	303523,0	118,4	251556,5
Zarbdor	139700,1	104,6	115781,9
Zafarobod	55479,6	99,4	45980,9
Mirzacho'l	78078,8	107,2	64710,9
Paxtakor	164734,3	108,2	136530,0
Forish	144694,6	104,1	119921,3
Yangiobod	50263,2	100,9	41657,6

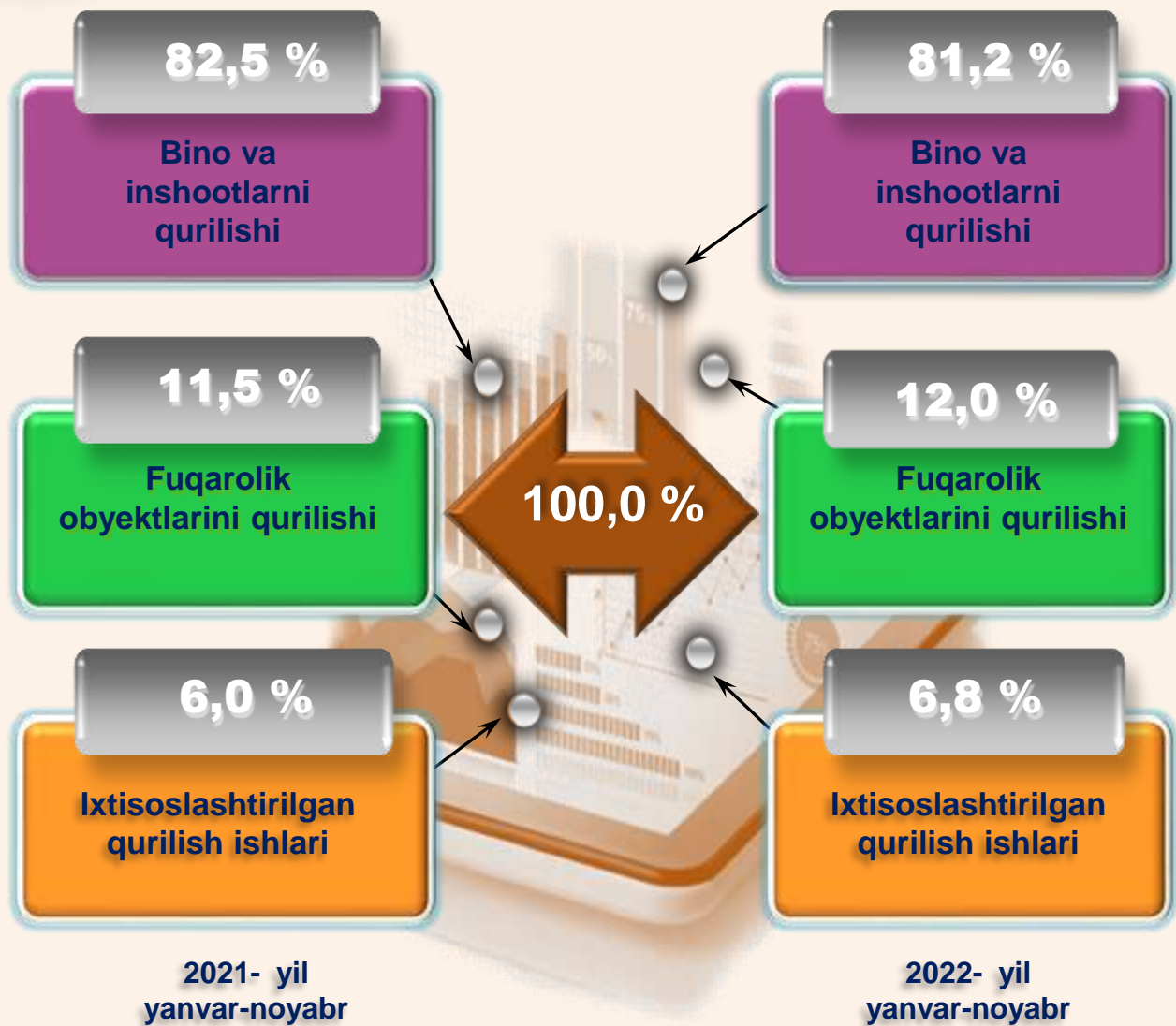
**Hududlar bo'yicha taqsimlanmaydigan hajmni qo'shgan holda*



Ma'lumot uchun: Yangi qurilish – yangi quvvatlarni yaratish maqsadida, yangi hududlarda amalga oshiriladigan asosiy, yordamchi va xizmat ko'rsatish maqsadlari uchun obyektlar (bino va inshootlar) kompleksini qurish.



Iqtisodiy faoliyat turlari bo'yicha qurilish ishlari



Ma'lumot uchun: Iqtisodiy faoliyat turlari bo'yicha qurilish ishlarining asosiy qismi qurilish, turar joy va yashash uchun mo'ljallangan hamda yashash uchun mo'ljallanmagan binolar qurish bo'yicha amalga oshirilgan qurilish ishlaridan tashkil topdi.

ulushi % da



Bino va inshootlarni qurish bo'yicha qurilish ishlari tarkibida yirik qurilish tashkilotlari tomonidan bajarilgan qurilish ishlari ulushi 2,2 % ni tashkil etib, 2021- yildagi ko'rsatkichga nisbatan 21,8 % punktga kamaydi.

Ushbu faoliyat turida kichik korxonalar va mikrofirmalar hissasiga to'g'ri kelgan ulush 2021- yildagi ko'rsatkichga nisbatan 23,2 % punktga ko'paydi, 71,4 % ni tashkil etdi.

Norasmiy sektorning ulushi esa 2021- yildagi ko'rsatkichga nisbatan 1,5 % punktga kamaydi, 26,4 % ni tashkil etdi.

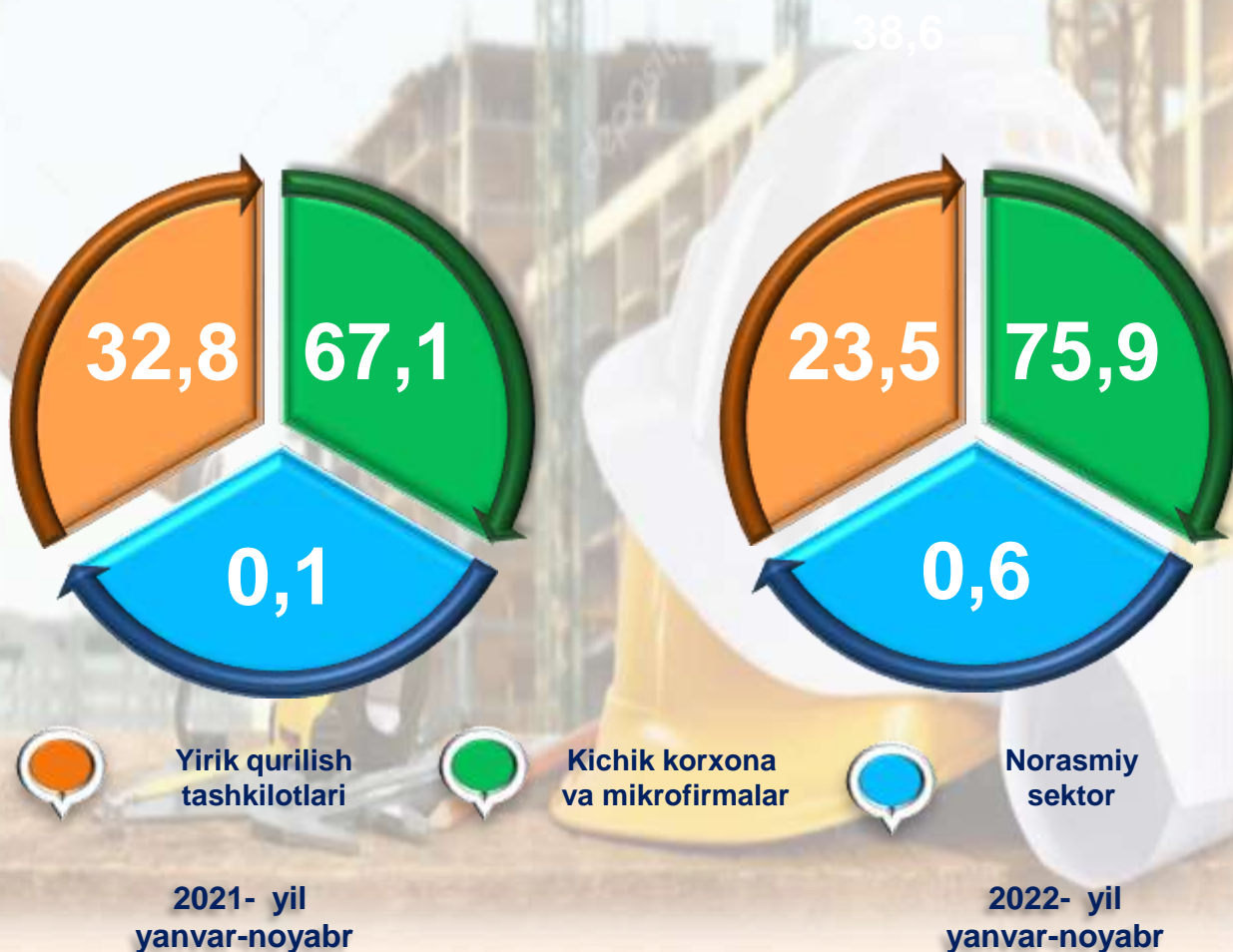


Fuqarolik obyektlarini qurilishi bo'yicha qurilish ishlari

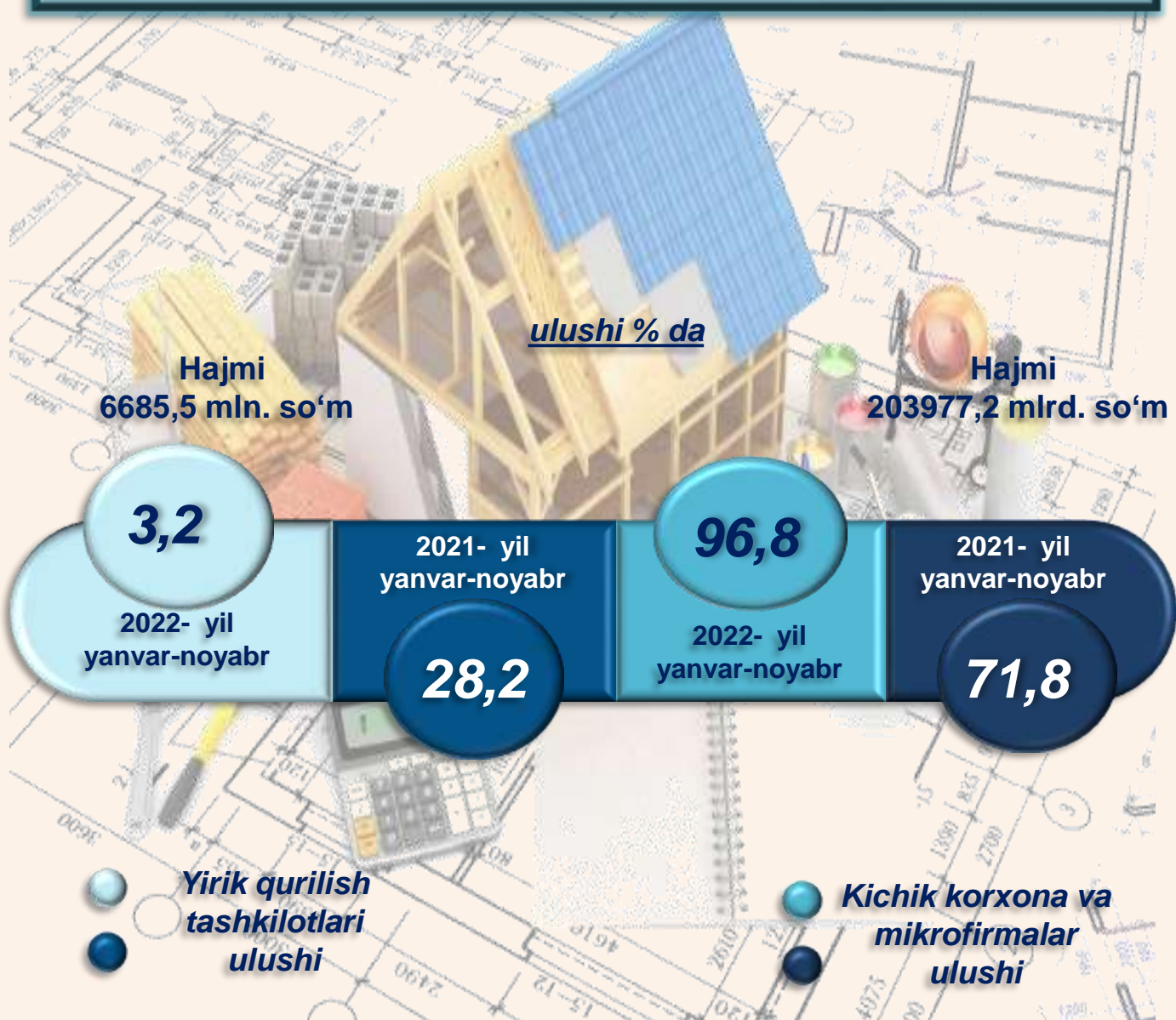
Fuqarolik obyektlarini qurish bo'yicha yirik qurilish tashkilotlari tomonidan bajarilgan qurilish ishlari hajmining ulushi 23,5 % ni tashkil etdi va 2021- yilga nisbatan 9,4 % punktga kamaydi.

Shuningdek, kichik korxonalar va mikrofirmalar ulushi mos ravishda 75,9 % (8,9 % punktga ko'paydi) hamda norasmiy sektorning ulushi 0,6 % ni tashkil etdi (0,5 % punktga ko'paydi).

ulushi % da



Ixtisoslashtirilgan qurilish ishlari tarkibida yirik qurilish tashkilotlari tomonidan bajarilgan qurilish ishlari hajmining ulushi 2021- yilga nisbatan 25,0 % punktga kamaydi va 3,2 % ni tashkil etdi. Qolgan 96,8 % i kichik korxonalar va mikrofirmalar hissasiga to'g'ri kelib, 2021- yilga nisbatan 25,0 % punktga ko'paydi.





Iqtisodiy faoliyat turlari bo'yicha hududlar kesimida qurilish ishlari 2022- yil yanvar-noyabr

	Qurilish ishlari, mlrd. so'm	shu jumladan:		
		Bino va inshootlarni qurilishi	Fuqarolik obyektlarini qurilishi	Ixtisoslashtirilgan qurilish ishlari
Jizzax viloyati	3090296,0	2508812,4	370820,9	210662,7
Jizzax sh.	1185738,5	962624,8	142283,0	80830,7
tumanlar:				
Arnasoy	48385,6	39281,2	5806,0	3298,4
Baxmal	108381,3	87987,8	13005,2	7388,3
G'allaorol	191916,8	155804,9	23029,1	13082,8
Sh. Rashidov	545589,8	442929,2	65468,2	37192,4
Do'stlik	73810,4	59921,9	8856,9	5031,6
Zomin	303523,0	246410,8	36421,3	20690,9
Zarbdor	139700,1	113413,5	16763,4	9523,2
Zafarobod	55479,6	45040,3	6657,3	3782,0
Mirzacho'l	78078,8	63387,1	9369,2	5322,5
Paxtakor	164734,3	133737,2	19767,3	11229,8
Forish	144694,6	117468,2	17362,7	9863,7
Yangiobod	50263,2	40805,5	6031,3	3426,4

**Hududlar bo'yicha taqsimlanmaydigan hajmni qo'shgan holda*

*Investitsiyalar va qurilish statistikasi
bo'limi*

Aloqa telefoni: (72) 221-53-73